

C-series

เย็นจริงทันใจ ด้วยสายลมนุ่มนวล



CA-series



CC-PRO series



FAST
COOLING



GENTLE
WIND



4D AIRFLOW



iCLEAN



WI-FI
CONTROL



PM2.5
FILTER



HEALTHY
TRI-COLOR
FILTER

CC-PRO series CC-PRO series CA-series

รับประกันตัวเครื่อง 5 ปี
รับประกันคอมเพรสเซอร์ 10 ปี
ฟรี! ค่าบริการ ค่าแรง ค่าอะไหล่

หมายเหตุ : เชื่อมโยงเป็นไปตามเว็บไซต์บริษัทฯ กำหนด

ประหยัดพลังงาน เป็นมิตรต่อสิ่งแวดล้อม

ประหยัดไฟสุดคุ้ม



CA-series

ประหยัดไฟเบอร์ 5 ★ 1 ดาว



CC-PRO series

ประหยัดไฟเบอร์ 5 ★★ 3 ดาว

Leading inverter

เทคโนโลยีอินเวอร์เตอร์ ประสิทธิภาพสูง

เครื่องปรับอากาศอินเวอร์เตอร์ใช้พลังงานน้อยกว่า เมื่อเทียบกับรุ่นที่ไม่ใช่อินเวอร์เตอร์ รัศมีโลก และประหยัดค่าใช้จ่าย



สารทำความเย็น R32

สารทำความเย็นที่เป็นมิตรต่อสิ่งแวดล้อม พร้อมประสิทธิภาพที่ดีกว่า ความสามารถในการทำความเย็นที่สูงขึ้น และค่า GWP ที่ต่ำกว่า

ระบบควบคุมอัจฉริยะ

WI-FI CONTROL*

ควบคุมได้ทุกที่ ทุกเวลาผ่านแอปพลิเคชัน

AUX Home แม้ไม่อยู่บ้าน

*หมายเหตุ: ฟีเจอร์ Wi-Fi เป็นมาตรฐานสำหรับรุ่น CC-Pro Series เท่านั้นตัวเลือกสำหรับรุ่น CA-Series



DIGITAL DISPLAY

แสดงอุณหภูมิแบบดิจิทัล

เปิด-ปิดหน้าจอได้ตามต้องการ



7-LEVEL WIND SPEED

ปรับแรงลมได้ 7 ระดับ ตอบโจทย์ทุกการใช้งาน


ลมหายใจเพื่อสุขภาพ

เทคโนโลยีการกรองอากาศ เพื่อคุณภาพชีวิตที่ดีกว่า




HEALTHY TRI-COLOR CA-series

แผ่นกรอง 3 ชนิด ช่วยยับยั้งแบคทีเรียหลากหลายสายพันธุ์



PM2.5 FILTER CC-PRO series

เทคโนโลยีการกรองอากาศขั้นสูงดักจับฝุ่นละอองขนาดเล็ก PM2.5 ช่วยให้อากาศสะอาดบริสุทธิ์



iCLEAN

ลดการสะสมของฝุ่นและเชื้อโรคด้วยระบบทำความสะอาดตัวเองแบบอัตโนมัติ



ความเย็นที่เหนือระดับ

FAST COOLING

เย็นเร็วทันใจ ด้วยเทคโนโลยีเริ่มต้นที่ 65Hz ให้ความเร็วสูงสุด 5Hz/วินาที (เมื่อทั่วไปเริ่มต้นที่ 1Hz/วินาที)



LONG-DISTANCE AIR SUPPLY

ลมแรงไกลทั่วห้อง เย็นสบายทุกมุม กระจายลมเย็นอย่างทั่วถึง แม้ห้องขนาดใหญ่



ความสบายขั้นสุด

GENTLE WIND

ลมเย็นนุ่มละมุน สบายตัว ไม่ปะทะแรง

ด้วย รูโม่โครฟอร์มากถึง 3,206** รู

**จำนวนรูขนาดเส้นของรุ่นต่างๆ

CA-Series: 09K:1729 / 12K:1935 / 18K:2921 / 24K:3206

CC-PRO Series: 09K&12K:1935 / 18&24K: 3206

แหล่งข้อมูล: ห้องปฏิบัติการเครื่องปรับอากาศ AUX



4D AIRFLOW

กระจายลมอัจฉริยะ: 4 ทิศทางอัตโนมัติ



ULTRA SILENCE

เงียบสงบทุกการพักผ่อน ระดับเสียงเบาสุด

เพียง 21 dB(A) ด้วยเทคโนโลยี DC Inverter

และฉนวนดูดซับเสียงเฉพาะ




แข็งแกร่ง นาน

GOLDEN FIN

เคลือบผิวคอยล์ร้อนและคอยล์เย็น

ด้วยสารสีทอง ป้องกันการกัดกร่อนจาก ไอเกลือ ฟัน ความชื้น และมลภาวะทางอากาศเพื่อยืดอายุการใช้งาน

ในทุกสภาพแวดล้อม




ANTI CORROSION

ชุดคอยล์ร้อน (Outdoor Unit) เคลือบด้วย

ชั้นเรซินอะคริลิกเพื่อป้องกันสนิม

และการกัดกร่อนจากเกลือ



STABLE OPERATION

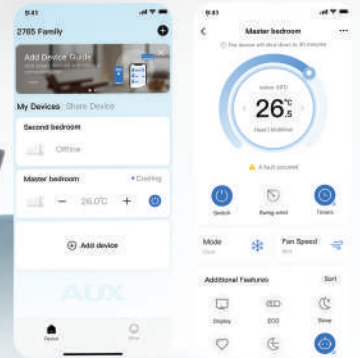
รองรับแรงดันไฟฟ้าที่ไม่เสถียรในช่วง 75V-265V

(เฉพาะรุ่น CC-Pro Series 18/24K รองรับไฟฟ้ในช่วง 130-265V)

สะดวกใช้ ประหยัดล้ำ นวัตกรรมความเย็น



AUX Home APP



ควบคุมเครื่องปรับอากาศหลายเครื่อง
ได้ในแอปพลิเคชันเดียว

รุ่นไหนเหมาะ กับบ้านคุณ?

CA-series



CC-PRO series



ENERGY SAVING



FAST COOLING



GENTLE WIND



4D AIRFLOW



WI-FI CONTROL

Optional



PM2.5 FILTER

-



HEALTHY TRI-COLOR



-



iCLEAN



GOLDEN FIN



AUX Home App



รับประกันตัวเครื่อง 5 ปี
รับประกันคอมเพรสเซอร์ 10 ปี
ฟรี! ค่าบริการ ค่าอะไหล่
หมายเหตุ : ไม่รวมชิ้นเปลี่ยนที่บริษัทกำหนด

ศูนย์บริการกว่า
200 แห่ง
ทั่วไทย



เวลาทำการ จันทร์ - ศุกร์
09.00 น. - 18.00 น.

Models	Indoor Unit		ASW-09/DIC-1S	ASW-13/DIC-1S	ASW-18/DIC-1S	ASW-24/DIC-1S
	Outdoor Unit		W-09/DIC-1S	W-13/DIC-1S	W-18/DIC-1S	W-24/DIC-1S
Rated Capacity	Cooling	W	2800(600-3200)	3600(800-4000)	5500(1300-5800)	7100(1800-7200)
		BTU/hr	9500	12400	18700	24600
Rated Power Consumption	Cooling	W	875	1180	1810	2300
		A	3.80	6.00	9.00	10.00
Rated Running Current		A	3.80	6.00	9.00	10.00
SEER		BTU/W.h	18.77	18.77	19.35	18.63
Standard EGAT No.5 Label Ranking						
Power Supply		Phy/V/Hz	1/220-240/50	1/220-240/50	1/220-240/50	1/220-240/50
Air Flow Volume		m³/h	600	680	950	1300
Refrigerant			R32	R32	R32	R32
Refrigerant charged		g	400	400	580	730
Refrigerant pipe	Liquid Pipe	mm	6.35(1/4")	6.35(1/4")	6.35(1/4")	6.35(1/4")
	Gas Pipe	mm	9.52(3/8")	9.52(3/8")	12.7(1/2")	12.7(1/2")

Indoor Unit		ASW-09/DIC-1S	ASW-13/DIC-1S	ASW-18/DIC-1S	ASW-24/DIC-1S
Indoor Unit Weight (Net)	Kg	7.5	8.5	11	13
Noise	dB(A)	41/34/31/23	41/36/31/27	47/43/40/36	50/47/43/38
Dimension	Net Dimension (W×H×D)	mm	766×298×202	834×298×202	1002×318×223
	Packing Dimension (W×H×D)	mm	831×371×282	891×371×282	1070×385×312

Outdoor Unit		W-09/DIC-1S	W-13/DIC-1S	W-18/DIC-1S	W-24/DIC-1S
Outdoor Unit Weight (Net)	Kg	20	20	23	30
Noise	dB(A)	51	52	53	56
Dimension	Net Dimension (W×H×D)	mm	709×536×280	709×536×280	709×536×280
	Packing Dimension (W×H×D)	mm	825×345×595	825×345×595	825×345×595

อุปกรณ์ในชุด



Indoor Unit (CA-series)



Outdoor Unit



Remote Controller



Wi-Fi Kit (Optional)

Models	Indoor Unit		ASW-09/DICA-3S	ASW-13/DICA-3S	ASW-18/DICA-3S	ASW-24/DICA-3S
	Outdoor Unit		W-09/DICA-3S	W-13/DICA-3S	W-18/DICA-3S	W-24/DICA-3S
Rated Capacity	Cooling	W	2600(600-4000)	3500(800-4100)	5300(1300-6100)	7000(1800-8000)
		BTU/hr	9000(2000-13600)	12000(2700-14000)	18000(4435-20800)	23900(6150-27300)
Rated Power Consumption	Cooling	W	560(200-1000)	860(200-1400)	1260(430-1670)	1900(460-2500)
		A	3(1.5-6.5)	4.1(1.8-8.1)	5.9(3.0-7.8)	8.5(2-12)
Rated Running Current		A	3(1.5-6.5)	4.1(1.8-8.1)	5.9(3.0-7.8)	8.5(2-12)
SEER		BTU/W.h	21.56	21.56	21.56	21.56
Standard EGAT No.5 Label Ranking						
Power Supply		Phy/V/Hz	1/220/50	1/220/50	1/220/50	1/220-240/50
Air Flow Volume		m³/h	650	680	1250	1300
Refrigerant			R32	R32	R32	R32
Refrigerant charged		g	520	580	880	1250
Refrigerant pipe	Liquid Pipe	mm	6.35(1/4")	6.35(1/4")	6.35(1/4")	6.35(1/4")
	Gas Pipe	mm	9.52(3/8")	9.52(3/8")	12.7(1/2")	15.88(5/8")

Indoor Unit		ASW-09/DICA-3S	ASW-13/DICA-3S	ASW-18/DICA-3S	ASW-24/DICA-3S
Indoor Unit Weight (Net)	Kg	8.5	8.5	13	13.5
Noise	dB(A)	37/34/32/21	39/36/32/23	47/43/38/26	47/44/40/37
Dimension	Net Dimension (W×H×D)	mm	827×299×200	827×299×200	1140×334×229
	Packing Dimension (W×H×D)	mm	891×371×282	891×371×282	1210×400×327

Outdoor Unit		W-09/DICA-3S	W-13/DICA-3S	W-18/DICA-3S	W-24/DICA-3S
Outdoor Unit Weight (Net)	Kg	22	23	38	39.5
Noise	dB(A)	52	52	55	56
Dimension	Net Dimension (W×H×D)	mm	709×536×280	709×536×280	900×700×350
	Packing Dimension (W×H×D)	mm	825×595×345	825×595×345	1015×762×425

อุปกรณ์ในชุด



Indoor Unit (CC-PRO series)



Outdoor Unit



Remote Controller



Wi-Fi Kit